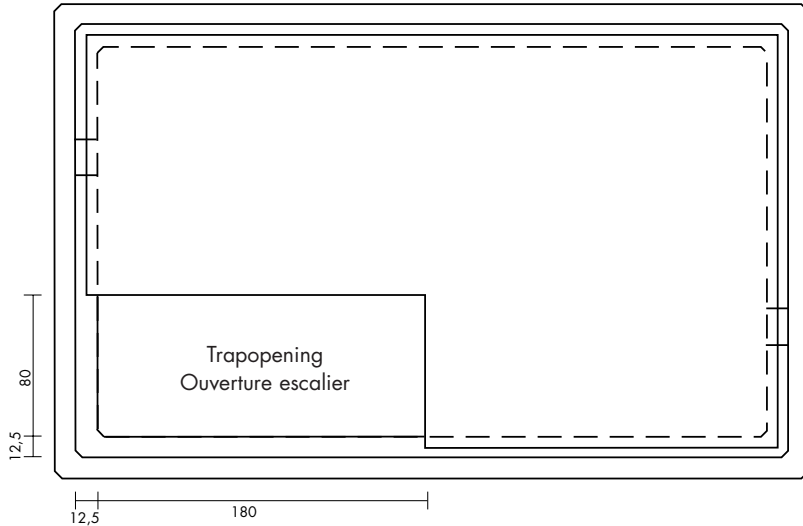





# PREFABKELDER MET DRAGENDE FUNCTIE CAVE PREFABRIQUEE A FONCTION PORTANTE

## TYPE D2

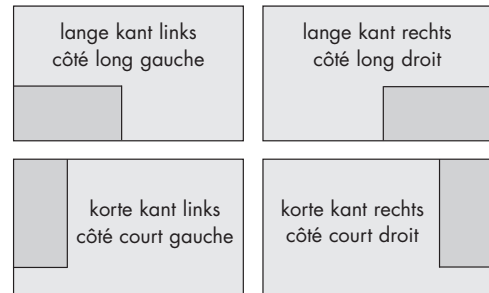


Bovenaanzicht / Vue de dessus

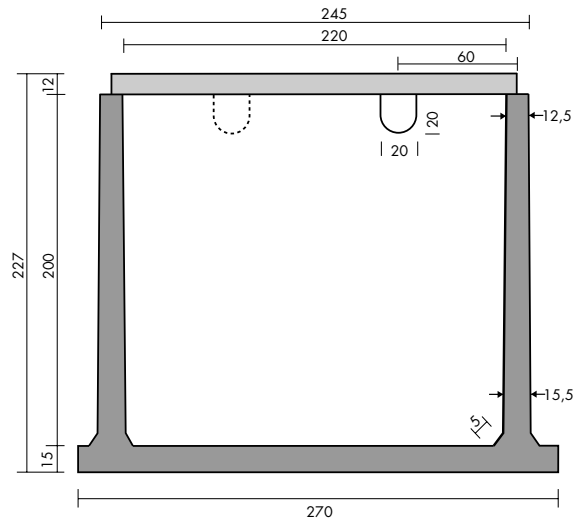


Lange kant / Côté long

### MOGELIJKHEDEN TRAPOENING POSSIBILITES OUVERTURE ESCALIER



Standaard trapopening 80 x 180 cm of op maat  
Ouverture escalier standard 80 x 180 cm ou sur mesure



Korte kant / Côté court

### KENMERKEN

buiten	400 x 245	extérieur
binnen	375 x 220	intérieur
vloerplaat	425 x 270	dalle de sol
binnenhoogte	200	hauteur intérieur
totale hoogte	227	hauteur totale
vloerdikte	15	épaisseur dalle de sol
dikte afdekplaat	12	épaisseur dalle de couverture

### CARACTERISTIQUES

afmetingen in cm - wijzigingen voorbehouden

Toutes les dimensions sont indiquées en cm. Sous réserve de modifications éventuelles.