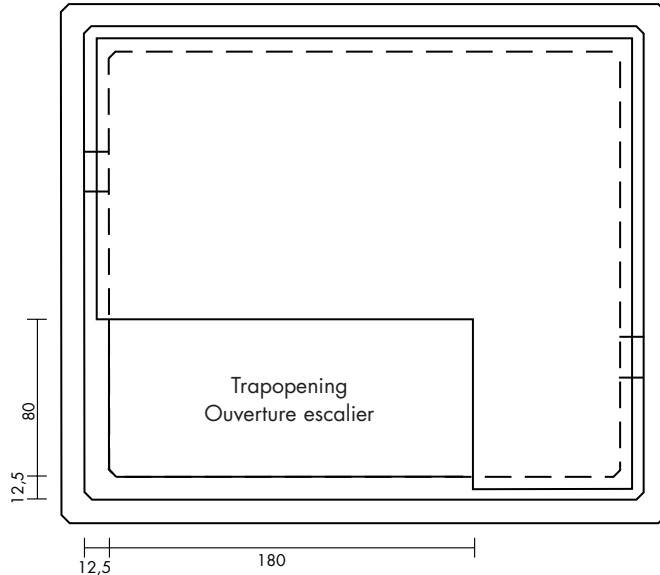


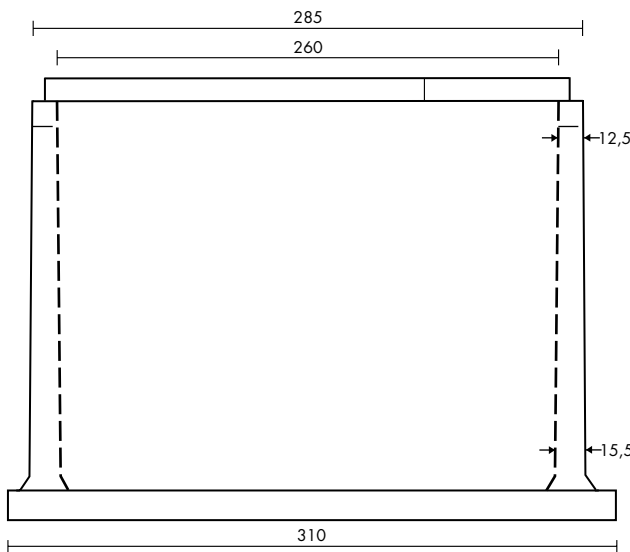


PREFABKELDER MET DRAGENDE FUNCTIE CAVE PREFABRIQUEE A FONCTION PORTANTE

TYPE D1

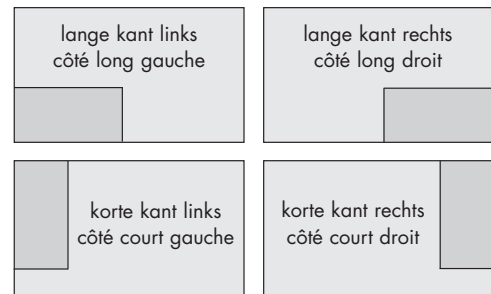


Bovenaanzicht / Vue de dessus

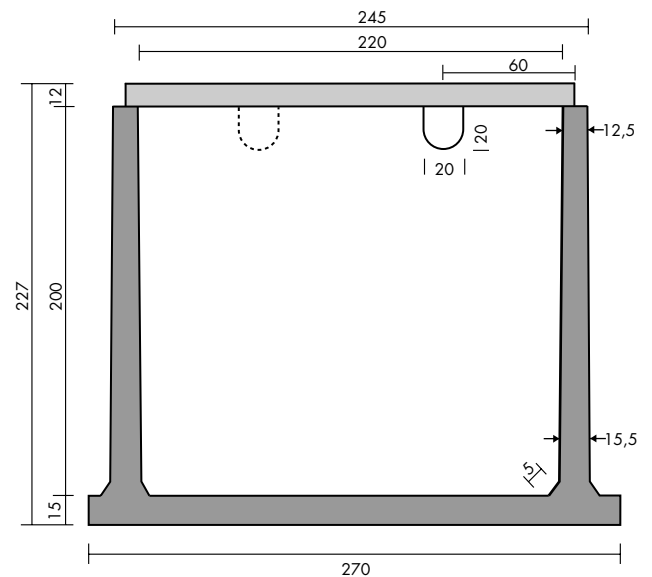


Lange kant / Côté long

MOGELIJKHEDEN TRAPOENING POSSIBILITES OUVERTURE ESCALIER



Standaard trapopening 80 x 180 cm of op maat
Ouverture escalier standard 80 x 180 cm ou sur mesure



Korte kant / Côté court

KENMERKEN

buiten	285 x 245
binnen	260 x 220
vloerplaat	310 x 270
binnenhoogte	200
totale hoogte	227
vloerdikte	15
dikte afdekplaat	12

CARACTERISTIQUES

extérieur
intérieur
dalle de sol
hauteur intérieur
hauteur totale
épaisseur dalle de sol
épaisseur dalle de couverture

afmetingen in cm - wijzigingen voorbehouden

Toutes les dimensions sont indiquées en cm. Sous réserve de modifications éventuelles.