



Grote Bickersstraat 74
1013 KS Amsterdam

Postbus 247
1000 AE Amsterdam

t 020 522 54 44
f 020 522 53 33
e info@tns-nipo.com
www.tns-nipo.com

Political & Social

Rapport

Vloekmonitor 2008

Cijfers grof taalgebruik Nederlandse televisie

Wiene Klasema

F1986 | mei 2009

Dit document is uitsluitend voor deze opdrachtgever opgesteld. Alle in het document vermelde gegevens zijn strikt vertrouwelijk. Publicatie en inzage aan derden, geheel of gedeeltelijk, is zonder schriftelijke toestemming van TNS NIPO beslist niet toegestaan.

© TNS NIPO | ISO 9001 | [rapport nederlands.dot](#)

Inhoud

	Inleiding	1
1	Aantal registraties – grove taal	2
1.1	Soort grove taal	4
1.2	Wederom meeste registraties in series	5
2	Vloeken	6
2.1	Wanneer wordt er op tv gevloekt?	6
2.2	Vloeken naar type programma	7
3	Grove taal en vloeken op publieke en commerciële zenders	8
3.1	Meer grove taal bij commerciële zenders	8
3.2	Daling bij publieken en stijgende lijn bij commerciëlen	9
3.3	Gemiddeld aantal vloeken onveranderd	9
4	Grove taal naar zender	10
4.1	Comedy Central wederom koploper	10
4.2	BNN weer bovenaan bij de publieke omroepen	11
4.3	Welke programma's 'scoren' hoog op grof taalgebruik?	12
5	Vloeken naar zender	13
5.1	Van alle zenders meeste vloeken bij Comedy Central	13
5.2	Bij de publieken meest 'gevloekt' bij BNN	14
5.3	Welke programma's vallen op als het om vloeken gaat?	15
	Bijlagen	
1	Onderzoeksverantwoording	
2	Tabellen meetweken totaal	
	<i>Inhoud figuren en tabellen</i>	
1	<i>Totaal aantal registraties grof taalgebruik 2007 en 2008</i>	2
2	<i>Gemiddeld grof taalgebruik per uur onveranderd</i>	3
3	<i>Indeling naar soort grove taal nagenoeg constant</i>	4
4	<i>Grove taal naar type programma (%)</i>	5
5	<i>Vloeken worden het meest gesignaleerd tijdens de avondprogrammering</i>	6
6	<i>Vloeken naar type programma (%)</i>	7
7	<i>Commerciëlen vertonen ook in 2008 meer grof taalgeweld</i>	8
8	<i>Daling grof taalgebruik bij publieken</i>	9
9	<i>Gemiddeld aantal grove woorden per uur, per commerciële omroep in 2003, 2004, 2005, 2006, 2007 en 2008</i>	10
10	<i>Gemiddeld aantal geregistreerde grove woorden per uur, per publieke omroep in de periode 2003-2008</i>	11

11	<i>Hoogst scorende programma's op grof taalgebruik in de Vloekmonitor 2008</i>	12
12	<i>Comedy Central ook meeste 'vloeken' per uur, overzicht gemiddeld aantal vloeken per uur, per omroep over de periode 2003-2008</i>	13
13	<i>Bij BNN gemiddeld één vloek per uur, overzicht gemiddeld aantal vloeken per uur, per omroep over de periode 2003-2008</i>	14
14	<i>Programma's die hoog scoren op 'vloeken'</i>	15
15	<i>Meetweken Vloekmonitor 2008</i>	

Inleiding

Sinds 2003 voert TNS NIPO voor de Bond tegen het vloeken de *Vloekmonitor* uit. Het doel van de Vloekmonitor is om het gebruik van grove taal op de Nederlandse televisiezenders in kaart te brengen. In 2008 is de Vloekmonitor verspreid over drie weken uitgevoerd.

Analyse

Ook in deze rapportage wordt er een analyse gemaakt van grove taal in het algemeen en het gebruik van vloektermen in het bijzonder. De focus ligt in opdracht van de Bond tegen het vloeken op het vloeken, gedefinieerd als het misbruiken van de naam van God of Jezus. Bij de analyse is er verder een focus op het vergelijken van de publieke omroepen met de commerciële omroepen, maar ook of de woorden zijn geregistreerd gedurende de morgen-, middag- of avondprogrammering en bij welk soort programma.

Definitie

Onder *grove taal* verstaan we het geheel van vloeken, bastaardvloeken, verwensingen, scheldwoorden en schuttingwoorden. Als het gaat om *vloeken*, dan gaat het om krachttermen onder aanroeping van de naam van God of Jezus. Bij *bastaardvloeken* betreft het een vervorming van vloeken.

Voor de tabellen met resultaten en een onderzoeksverantwoording kunt u de bijlagen van dit rapport raadplegen.

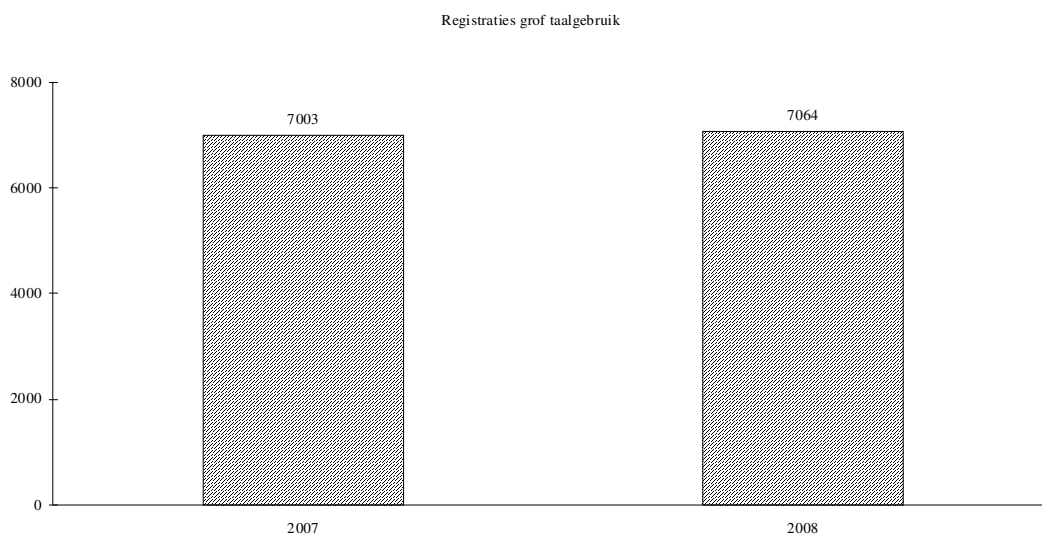
1 Aantal registraties – grove taal

De resultaten van de Vloekmonitor zijn gebaseerd op het kijken van televisie in drie weken verspreid over 2008.

Doorgaans kijken we naar het gemiddeld aantal registraties *per uur*. Dit omdat de ene omroep meer of minder uren dan de andere omroep kan hebben uitgezonden. Door te kijken naar het gemiddeld aantal registraties per uur zijn de uitkomsten van de verschillende omroepen met elkaar te vergelijken.

Alvorens we het in de rest van het rapport uitsluitend gaan hebben over ‘gemiddelden per uur’, hier nog één keer de uitzondering daarop: het aantal gemeten grove taal in 2008 vergeleken met het totaal van 2007. In de drie meetweken van 2008 zijn er 7.064 grove woorden geregistreerd. In 2007 lag het aantal op 7.003 woorden. Dit verschil is zo minimaal (minder dan 1%) dat we niet van een stijging kunnen spreken.

1 | Totaal aantal registraties grof taalgebruik 2007 en 2008¹



Bron: TNS NIPO, 2009

¹ Gemeten in drie meetweken verspreid over het jaar

Dat er geen verandering waarneembaar is in het aantal uitingen met de voorgaande meting wordt nog eens duidelijk in onderstaand overzicht. Deze grafiek toont het gemiddeld aantal registraties per uur van de afgelopen jaren.

2 | Gemiddeld grof taalgebruik per uur onveranderd

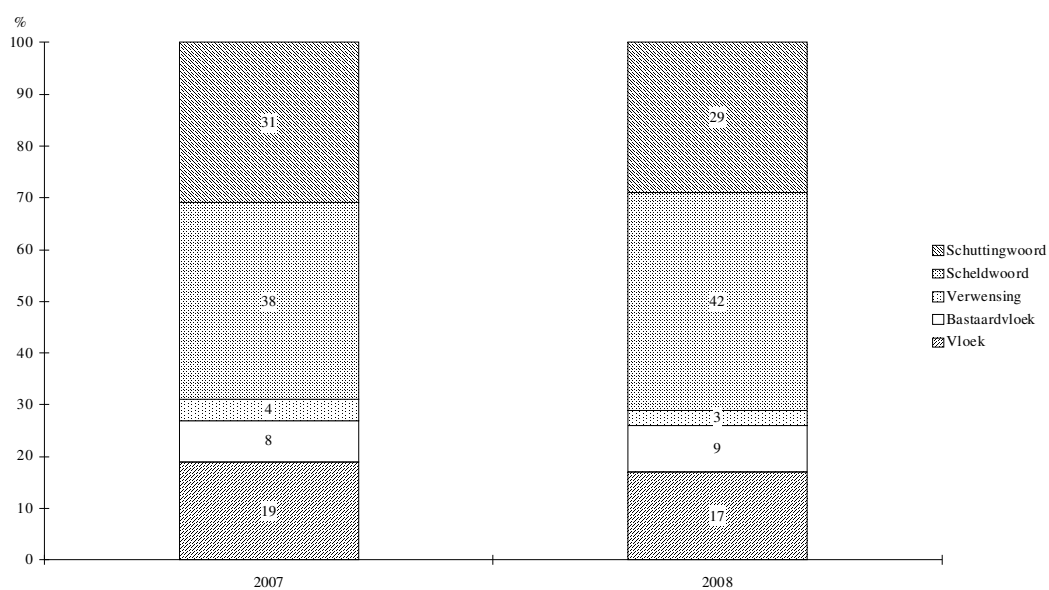


Bron: TNS NIPO, 2009

1.1 Soort grove taal

Als we kijken naar de verdeling naar *soort* grove taal, dan is er een *bescheiden* verandering waarneembaar in het aandeel 'scheldwoorden', 'vloeken' en 'schuttingwoorden'. Na jaren van meten waarin het aandeel 'vloeken' constant op 19% bleef staan, is er in 2008 een aandeel van 17% genoteerd. Het aandeel 'scheldwoorden' stijgt met 4% (naar 42%).

3 | Indeling naar soort grove taal nagenoeg constant



Bron: TNS NIPO, 2009

1.2 Wederom meeste registraties in series

De meeste grove taal is geregistreerd in 'series' (27%). Gevolgd door 'films en documentaires' (16%). Op de derde plaats staan de 'kinderprogramma's' (inclusief tekenfilms). De 'soaps' (inclusief reality soaps) zijn uit de top drie verdwenen.

4 | Grove taal naar type programma (%)

type programma	grote taal	vloeken
series	27	24
films/documentaires	16	11
kinderprogramma's (incl. tekenfilms)	10	3
reclame ²	8	15
soaps (incl. reality soaps)	5	5
talkshow	3	3
spelprogramma's, quizzen	3	6
muziekprogramma	3	4
actualiteitenprogramma's/journaal	1	1
anders	24	28
totaal	100	100

In het volgende hoofdstuk concentreren we ons op de geregistreerde *vloeken*.

² Inclusief vooraankondigingen van programma's

2 Vloeken³

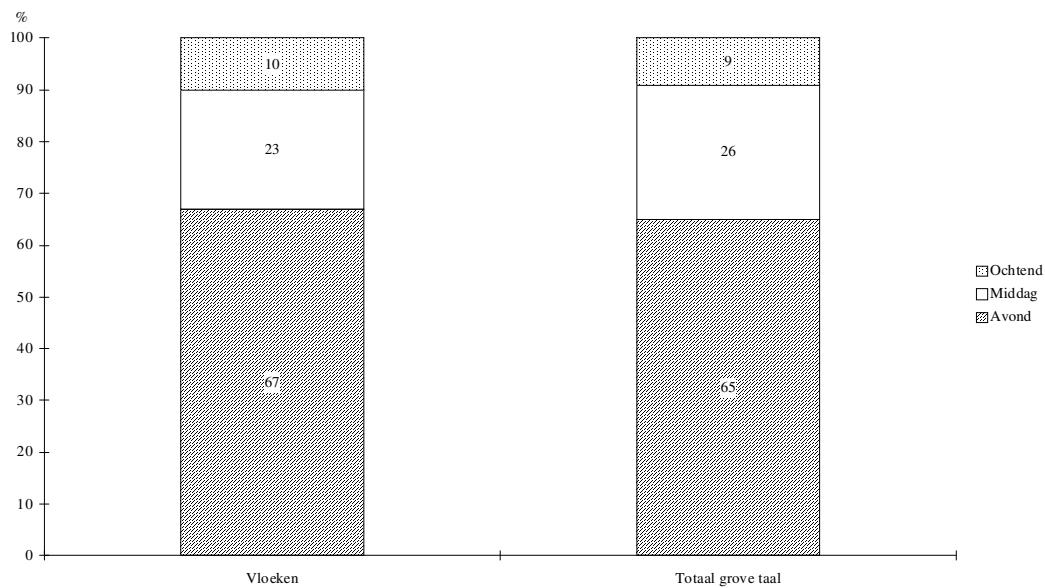
Na jaren van meten waarin het aandeel 'vloeken' dus constant op 19% bleef staan, is dit aandeel in 2008 dus 17% (zie figuur 3).

Gemiddeld wordt er 0,3 keer per uur op de Nederlandse zenders gevloekt. Oftewel ongeveer 1 per 3 uur.

2.1 Wanneer wordt er op tv gevloekt?

Net als de overige grove taal is het merendeel van de vloekregistraties in de avonduren gemaakt (67%), gevolgd door de middag met 23%.

5 | Vloeken worden het meest gesignaleerd tijdens de avondprogrammering



Bron: TNS NIPO, 2009

³ Onder vloeken wordt verstaan krachttermen onder aanroeping van de naam van God of Jezus

2.2 Vloeken naar type programma

De meeste vloeken werden geregistreerd in 'series' (24%). Daarna volgen de rubrieken 'reclame' met 15% en 'films en documentaires' met 11%.

6 | Vloeken naar type programma (%)

type programma	2003	2004	2005	2006	2007	2008
series	23	19	25	25	25	24
reclame ⁴	5	7	8	8	6	15
films/documentaires	22	8	17	12	13	11
spelprogramma's, quizzen	3	3	4	6	4	6
soaps (incl. reality soaps)	11	8	6	7	8	5
muziekprogramma	8	11	6	3	4	4
talkshow	5	3	2	5	7	3
kinderprogramma's (incl. tekenfilms)	6	3	2	3	2	3
actualiteitenprogramma's/journaal	3	4	2	2	2	1
anders	14	34	25	29	29	28
totaal	100	100	100	100	100	100

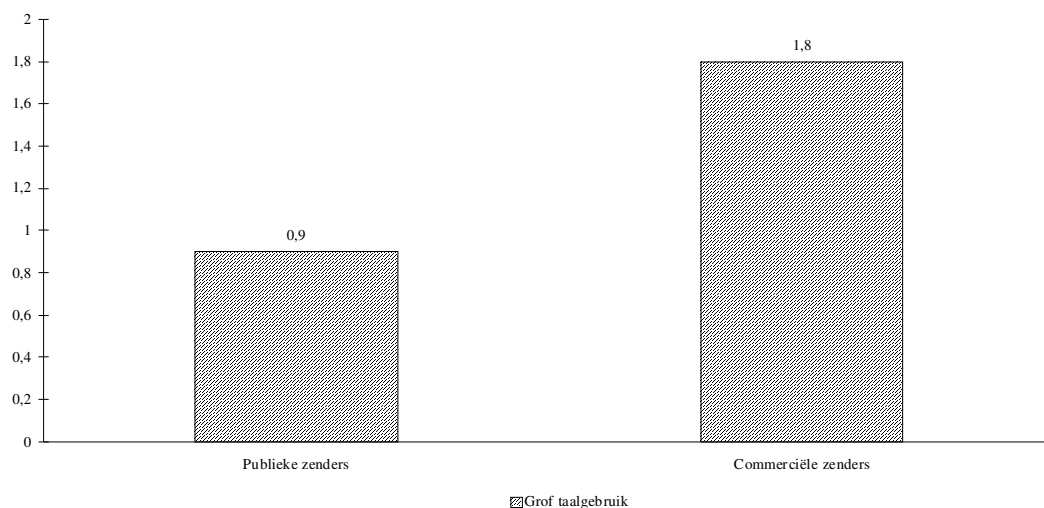
⁴ Inclusief voor aankondigingen van programma's

3 Grove taal en vloeken op publieke en commerciële zenders

3.1 Meer grove taal bij commerciële zenders

Ook in 2008 is er meer grove taal gebezigd bij de *commerciële* omroepen dan bij de *publieke* omroepen. Het gemiddelde van de drie meetweken is bij de *commerciëlen* 1,8. Bij de *publieken* ging het om 0,9 registraties van grof taalgebruik per uur.

7 | *Commerciëlen vertonen ook in 2008 meer grof taalgebruik*

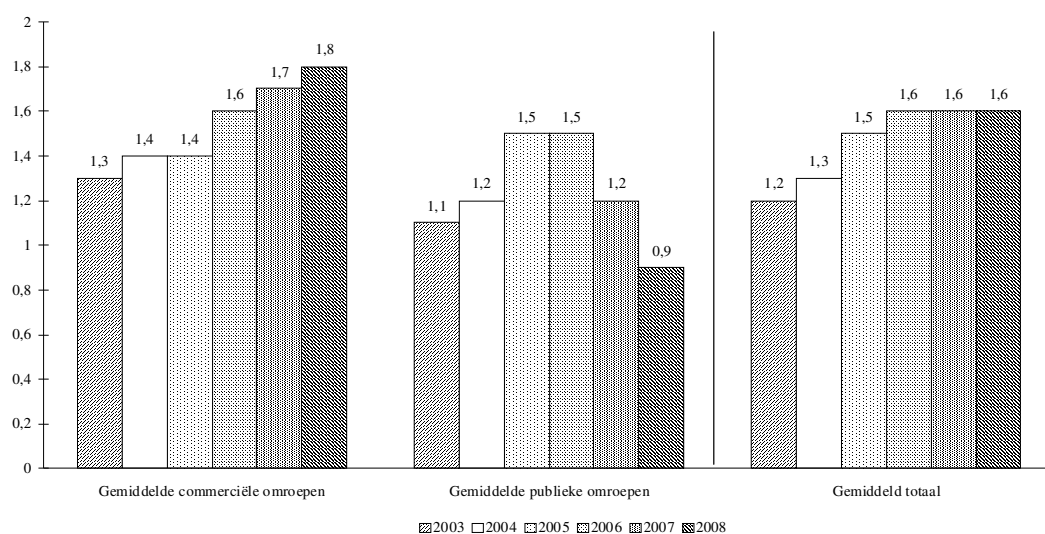


Bron: TNS NIPO, 2009

3.2 Daling bij publieken en stijgende lijn bij commerciëlen

Zetten we de resultaten van de afgelopen jaren op een rijtje, dan blijkt dat er bij de *publieke* omroepen een dalende trend waarneembaar is als het gaat om het gebruik van grove taal. Ondanks het feit dat de verschillen per jaar klein zijn, is er bij *commerciële* zenders juist sprake van een stijgende lijn.

8 | Daling grof taalgebruik bij publieken



Bron: TNS NIPO, 2009

3.3 Gemiddeld aantal vloeken onveranderd

Net als in 2007 ligt het gemiddeld aantal vloeken per uur bij de *commerciële* zenders op 0,3 en bij de *publieke* omroepen op 0,2.

4 Grove taal naar zender

Ook in de Vloekmonitor van 2008 wordt de balans weer opgemaakt als het gaat om de programma's die opvallend hoog scoren als het op grof taalgebruik aankomt.

4.1 Comedy Central wederom koploper

Met een gemiddelde van 8,6 per uur zijn veruit de meeste grove uitingen bij de commerciële zender Comedy Central waargenomen in de drie meetweken in 2008. Veronica staat op de tweede plaats met het aantal registraties van grove taal. De zender komt dit jaar op een gemiddelde van 4,9 per uur (vergeleken met 3,7 in 2007). MTV komt met 2,3 uitingen per uur op de derde plaats.

9 | Gemiddeld aantal grove woorden per uur, per commerciële omroep in 2003, 2004, 2005, 2006, 2007⁵ en 2008

	2003	2004	2005	2006	2007	2008
Comedy Central	-	-	-	-	9,7	8,6
Veronica	2,4	2,5	3,8	3,5	3,7	4,9
MTV	1,9	1,4	1,2	2,4	2,0	2,3
RTL 5	0,7	0,8	1,3	1,7	2,0	1,8
NET 5	1,1	1,3	1,4	1,8	1,8	1,7
RTL 4	1,3	1,3	0,8	1,4	1,5	1,7
TMF	1,0	1,6	1,6	1,4	1,4	1,5
RTL 7	-	-	1,1	1,2	0,9	1,5
Jetix	-	-	0,9	1,5	0,8	1,4
Nickelodeon	1,2	1,7	1,6	1,1	1,1	1,1
SBS 6	0,7	1,1	1,2	1,0	1,1	0,9
RTL 8	-	-	-	-	1,1	0,9
totaal⁶	1,3	1,4	1,4	1,6	1,7	1,8

Programma's die hoog scoorden bij Comedy Central als het ging om grof taalgebruik waren 'South Park' en 'That '70s Show' en 'Californication'. Bij 'South Park' werd er niet alleen veel gescholden, maar ook opvallend veel gevloekt. Bij het tweede programma 'That '70s Show' ging het voornamelijk om 'schelden' en 'schuttingtaal' en bij 'Californication' ging het vooral om 'schuttingtaal' en 'vloeken'.

⁵ In de tweede meetweek hebben zich enkele veranderingen voorgedaan bij de commerciële zenders: zender TIEN is verdeeld over de verschillende RTL-zenders (RTL8 is nieuw) en THE BOX is vervangen door Comedy Central.

⁶ Het aantal uitgezonden uren per omroep verschilt. Het totaal is hierop gecorrigeerd.

4.2 BNN weer bovenaan bij de publieke omroepen

Ook dit jaar voert BNN de lijst aan bij de publieke omroepen met het hoogste gemiddelde als het gaat om het aantal registraties van grof taalgebruik. Het gemiddelde lag dit jaar wel een stuk lager met 3,6 registraties per uur (in vergelijking met 7,4 in 2007).

De VARA volgt met 2,1 vermeldingen per uur in de drie meetweken. De AVRO neemt de derde positie in met 1,2 registraties.

10 | Gemiddeld aantal geregistreerde grove woorden per uur, per publieke omroep in de periode 2003-2008

	2003	2004	2005	2006	2007	2008
BNN	7,7	5,1	6,6	6,7	7,4	3,6
VARA	1,5	4,1	3,9	4,3	2,5	2,1
AVRO	1,2	1,3	1,2	1,4	1,3	1,2
NPS	2,1	1,7	1,8	2,5	1,1	1,0
KRO	1,3	1,7	1,0	1,7	2,3	1,0
NCRV	1,1	0,9	1,1	0,7	1,4	0,9
VPRO	1,8	1,6	4,6	3,3	1,2	0,8
IKON	0,3	1,5	0,2	1,2	0,4	0,7
TROS	-	-	-	-	1,2	0,5
NOS	0,2	0,3	0,6	0,2	0,3	0,2
MAX	-	-	-	1,0	0,6	0,2
EO	0,2	0,3	0,3	0,1	0,6	0,1
Teleac/NOT	0,4	1,0	0,2	0,2	0,4	0,1
Overige publieke omroepen	0,7	0,7	2	0,5	2,6	1,1
totaal⁷	1,1	1,2	1,5	1,6	1,2	0,9

Qua programmering zijn bij BNN de meeste registraties gemaakt bij ‘Onderweg naar morgen’ en ‘Try before you die’. Bij het eerste programma ging het voornamelijk om ‘schuttingwoorden’ en bij ‘Try before you die’ werd vooral gevloekt.

⁷ Het aantal uitgezonden uren per omroep verschilt. Het totaal is hierop gecorrigeerd.

4.3 Welke programma's 'scoren' hoog op grof taalgebruik?

De programma's die relatief hoog scoren als het op grof taalgebruik aankomt, staan hieronder opgesomd.

11 | Hoogst scorende programma's op grof taalgebruik in de Vloekmonitor 2008

programma	Zender	aantal registraties
South Park	Comedy Central	99
Reaction	TMF	82
That '70s Show	Comedy Central	70
Jensen	RTL 5	70
Deal or no deal	RTL 5	64
Made	MTV	61
Fur TV	MTV	59
The real world	MTV	54
Het Blok	NET 5	54
Can't buy me love	RTL 5	48

5 Vloeken⁸ naar zender

Voor de afzonderlijke omroepen is er een analyse gemaakt voor de rubriek 'vloeken'.

5.1 Van alle zenders meeste vloeken bij Comedy Central

Op een zender is er in de meetperiode gemiddeld meer dan één keer per uur gevloekt: op Comedy Central (1,6). Bij Jetix en Nickelodeon zijn geen vloeken geregistreerd in de meetweken van 2008 (net als in 2007).

12 | Comedy Central ook meeste 'vloeken' per uur, overzicht gemiddeld aantal vloeken per uur, per omroep over de periode 2003-2008

	2003	2004	2005	2006	2007	2008
Comedy Central					2	1,6
Veronica	0,5	1,1	0,7	0,9	0,6	0,8
MTV	0,4	0,4	0,2	0,4	0,4	0,5
RTL 5	0,3	0,3	0,3	0,4	0,5	0,4
RTL 4	0,4	0,5	0,2	0,3	0,3	0,4
NET 5	0,3	0,3	0,4	0,2	0,4	0,3
RTL 7	-	-	1,1	0,2	0,2	0,3
TMF	0,1	0,3	0,2	0,3	0,2	0,3
RTL 8	-	-	-	-	0,3	0,2
SBS 6	0,2	0,4	0,4	0,2	0,2	0,2
Jetix	-	-	0,1	0,1	0	0
Nickelodeon	-	0,1	0,1	0,1	0	0
totaal⁹				0,3	0,3	0,3

De programma's van Comedy Central die de lijst aanvoeren als het gaat om 'vloeken', zijn 'South Park' en 'Californication'.

⁸ Onder vloeken wordt verstaan krachttermen onder aanroeping van de naam van God of Jezus.

⁹ Het aantal uitgezonden uren per omroep verschilt. Het totaal is hierop gecorrigeerd.

5.2 Bij de publieken meest ‘gevloekt’ bij BNN

In de meetperiode is er bij BNN gemiddeld één vloekregistratie per uur geweest. De andere publieke omroepen volgen op redelijke afstand. Bij de NOS, EO, Teleac/NOT, MAX en IKON waren in de meetweken van 2008 geen vloekregistraties.

13 | Bij BNN gemiddeld één vloek per uur, overzicht gemiddeld aantal vloeken per uur, per omroep over de periode 2003-2008

	2003	2004	2005	2006	2007	2008
BNN	1,6	1,7	1,5	1,7	1,1	1,0
VARA	0,4	1,3	0,8	0,7	0,6	0,5
KRO	0,4	0,6	0,2	0,3	0,6	0,2
VPRO	0,5	0,6	0,8	0,6	0,4	0,2
NPS	0,6	0,6	0,4	0,3	0,4	0,2
AVRO	0,4	0,4	0,2	0,4	0,1	0,2
TROS	0,3	0,3	0,3	0,2	0,4	0,1
NCRV	0,3	0,1	0,2	0,2	0,2	0,1
NOS	-	0,1	0,1	0,0	0,1	0
EO	0,1	0,1	0	0,1	0	0
Teleac/NOT	0,1	0,1	0	0	0,1	0
IKON	-	-	0,3	0,6	0,2	0
Overige publieke omroepen	0,4	0,5	0,9	0,8	0,4	0,2
totaal¹⁰				0,3	0,2	0,2

Bij BNN zijn de meeste vloeken geregistreerd bij ‘Try before you die’.

¹⁰ Het aantal uitgezonden uren per omroep verschilt. Het totaal is hierop gecorrigeerd.

5.3 Welke programma's vallen op als het om vloeken gaat?

Naast 'Try before you die' zijn er nog een aantal andere programma's die opvallend hoog scoorden in de Vloekmonitor als het ging om 'vloeken'. Hieronder volgt een lijstje met de programma's die relatief hoog scoren. Daarbij gaat het, op 'Try before you die' na, om commerciële zenders.

14 | Programma's die hoog scoren op 'vloeken'

Programma	zender	aantal registraties
Deal or no deal	RTL 5	28
South Park	Comedy Central	20
Californication	Comedy Central	15
The real world	MTV	15
Reaction	TMF	14
Try before you die	BNN	13
Top Gear	Veronica	13
Gillend naar huis	RTL 4	10
Jensen	RTL 5	10
Irish Matchmaker	RTL 8	10

Bijlagen

Bijlage 1 Onderzoeksverantwoording

Via de Vloekmonitor wordt de grove taal op de Nederlandse televisiezenders in kaart gebracht gedurende drie meetweken per jaar.

Welke grove taal is gemeten?

Grof taalgebruik is de verzamelnaam voor het geheel van vloeken, bastaardvloeken, verwensingen, scheldwoorden en schuttingwoorden. Hieronder volgt een toelichting bij de verschillende categorieën:

Vloeken = Krachttermen onder aanroeping van de naam van God of Jezus. Ook het gebruik van God of Jezus als stopwoord wordt genoteerd als een vloekwoord.

Bastaardvloeken = Vervorming van vloeken.

Verwensingen = Woorden waarmee men een ander iets ergs, iets onaangenaams of iets negatiefs toewenst.

Scheldwoorden = Honende, beledigende woorden, waarmee men iemand negatief karakteriseert.

Schuttingwoorden = Platte, obscene woorden (minus de scheldwoorden).

Wanneer en welke zenders zijn er gemeten?

In onderstaand overzicht staan de drie meetweken van 2008 opgesomd.

15 | Meetweken Vloekmonitor 2008

Meetweek 1 maandag 21 t/m zondag 27 april

Meetweek 2 maandag 22 t/m zondag 28 september

Meetweek 3 maandag 15 t/m zondag 21 december

Per dag is er gemeten tussen 8.00 en 24.00 uur. Gemiddeld is 69% van de uitgezonden uren bekeken en gemeten.

De zenders die zijn gemeten, zijn alle publieke omroepen op Nederland 1, 2 en 3. De commerciële zenders die zijn gemeten, zijn Veronica, Nickelodeon, TMF, MTV, RTL 4, RTL 5, RTL 7, RTL 8, NET 5, SBS 6, Jetix en Comedy Central.

Bijlage 2 Tabellen meetweken totaal

	Aantal grove woorden		Meetweek					
			week 1		week 2		week 3	
	abs	%	abs	%	abs	%	abs	%
<u>Vr. 10: 1. Zender:</u>								
AVRO -----	73	1	18	1	32	1	23	1
KRO -----	46	1	19	1	22	1	5	0
NCRV -----	45	1	4	0	22	1	19	1
TROS -----	32	0	9	0	9	0	14	1
VARA -----	188	3	49	2	58	2	80	4
VPRO -----	42	1	19	1	13	1	9	0
NOS -----	61	1	5	0	14	1	42	2
NPS -----	87	1	8	0	49	2	17	1
BNN -----	98	1	12	1	74	3	12	1
EO -----	6	0	2	0	-	-	4	0
TELEAC NOT -----	1	0	-	-	1	0	-	-
IKON -----	6	0	1	0	5	0	-	-
MAX -----	5	0	-	-	5	0	-	-
overige publieke omroep -----	313	4	57	2	97	4	159	7
RTL 4 -----	559	8	170	7	224	9	165	8
RTL 5 -----	602	9	270	11	189	8	143	7
RTL 7 -----	493	7	182	8	153	6	158	7
SBS 6 -----	315	4	103	4	113	4	96	4
Net 5 -----	583	8	246	10	202	8	135	6
Nickeledeon -----	282	4	105	4	93	4	84	4
Jetix -----	282	4	61	3	158	6	63	3
TMF -----	506	7	264	11	122	5	120	6
MTV -----	786	11	258	11	342	14	186	9
Veronica -----	620	9	180	8	161	6	279	13
Talpa -----	-	-	-	-	-	-	-	-
Comedy Central -----	722	10	257	11	201	8	257	12
RTL 8 -----	312	4	65	3	158	6	87	4
Aantal grove woorden -----	7064	100	2365	100	2515	100	2158	100
<u>Vr. 20: 2. Datum:</u>								
maandag -----	1019	14	401	17	336	13	279	13
dinsdag -----	1130	16	433	18	373	15	322	15
woensdag -----	879	12	372	16	274	11	218	10
donderdag -----	848	12	260	11	236	9	352	16
vrijdag -----	1041	15	304	13	405	16	325	15
zaterdag -----	1214	17	355	15	510	20	349	16
zondag -----	933	13	238	10	383	15	312	14
Aantal grove woorden -----	7064	100	2365	100	2515	100	2158	100
<u>Dagdeel</u>								
Ochtend (8-12) -----	666	9	216	9	288	11	162	7
Middag (12-18) -----	1813	26	553	23	690	27	570	26
Avond (18-24) -----	4584	65	1595	67	1538	61	1425	66
Geen opgave -----	2	0	2	0	-	-	-	-
Aantal grove woorden -----	7064	100	2365	100	2515	100	2158	100

VLOEKMONITOR | 2008

	Aantal grove woorden		Meetweek					
			week 1		week 2		week 3	
	abs	%	abs	%	abs	%	abs	%
<u>Vr. 51_1: Soort programma:</u>								
Soap -----	103	1	43	2	46	2	14	1
Reality soap (programma's waarin camera groepen/families registreert)	239	3	94	4	123	5	22	1
Tekenfilms -----	604	9	218	9	251	10	134	6
(overige) Kinderprogramma's -----	103	1	16	1	25	1	62	3
Talkshow -----	242	3	92	4	50	2	99	5
Actualiteitenprogramma -----	51	1	17	1	16	1	5	0
Jaarnaal -----	23	0	2	0	10	0	11	1
Reclame -----	570	8	188	8	180	7	201	9
Films\documentaires -----	1136	16	368	16	369	15	394	18
Series -----	1895	27	552	23	799	32	544	25
Spelprogramma's, quiz -----	205	3	93	4	30	1	82	4
Muziekprogramma -----	188	3	43	2	75	3	70	3
Registratie								
theaterprogramma\cabaret -----	37	1	-	-	4	0	33	2
Anders, namelijk -----	1669	24	638	27	538	21	485	22
Aantal grove woorden -----	7064	100	2365	100	2515	100	2158	100

Question 61: Soort grove taal

Vloek -----	1199	17	453	19	345	14	395	18
Bastaardvloek -----	601	9	161	7	221	9	218	10
Verwensing -----	200	3	67	3	92	4	40	2
Scheldwoord -----	2997	42	936	40	1205	48	841	39
Schuttingwoord -----	2070	29	748	32	652	26	666	31
Aantal grove woorden -----	7064	100	2365	100	2515	100	2158	100

Selectie: Question 61: Soort grove taal Vloek

Vr. 10: 1. Zender:

AVRO -----	11	1	4	1	3	1	4	1
KRO -----	10	1	1	0	7	2	1	0
NCRV -----	4	0	-	-	2	1	2	1
TROS -----	7	1	1	0	5	1	1	0
VARA -----	43	4	11	2	9	3	23	6
VPRO -----	10	1	5	1	4	1	-	-
NOS -----	12	1	1	0	3	1	8	2
NPS -----	15	1	3	1	8	2	4	1
BNN -----	27	2	4	1	17	5	5	1
EO -----	1	0	1	0	-	-	-	-
TELEAC NOT -----	-	-	-	-	-	-	-	-
IKON -----	-	-	-	-	-	-	-	-
MAX -----	-	-	-	-	-	-	-	-
overige publieke omroep -----	33	3	3	1	12	3	18	4
RTL 4 -----	114	9	37	8	41	12	35	9
RTL 5 -----	132	11	62	14	33	10	37	9
RTL 7 -----	78	7	24	5	28	8	26	7
SBS 6 -----	49	4	14	3	12	3	21	5
Net 5 -----	105	9	47	10	38	11	20	5
Nickeledeon -----	7	1	3	1	-	-	4	1
Jetix -----	5	0	-	-	3	1	1	0
TMF -----	85	7	48	11	17	5	20	5
MTV -----	170	14	87	19	38	11	45	11
Veronica -----	112	9	49	11	21	6	42	11
Talpa -----	-	-	-	-	-	-	-	-
Comedy Central -----	118	10	35	8	22	6	58	15
RTL 8 -----	53	4	12	3	21	6	18	4
Aantal grove woorden -----	1199	100	453	100	345	100	395	100

	Aantal grove woorden		Meetweek					
	abs	%	week 1		week 2		week 3	
			abs	%	abs	%	abs	%
Selectie: Question 61: Soort grove taal Vloek								
Vr. 20: 2. Datum:								
maandag -----	147	12	73	16	23	7	50	13
dinsdag -----	186	16	91	20	37	11	57	14
woensdag -----	169	14	68	15	53	15	47	12
donderdag -----	151	13	49	11	45	13	56	14
vrijdag -----	184	15	76	17	50	14	57	14
zaterdag -----	180	15	67	15	49	14	64	16
zondag -----	181	15	29	6	88	25	64	16
Aantal grove woorden -----	1199	100	453	100	345	100	395	100

Selectie: Question 61: Soort grove taal Vloek

Dagdeel

Ochtend (8-12) -----	119	10	41	9	42	12	36	9
Middag (12-18) -----	274	23	83	18	100	29	90	23
Avond (18-24) -----	806	67	328	72	203	59	269	68
Aantal grove woorden -----	1199	100	453	100	345	100	395	100

Selectie: Question 61: Soort grove taal Vloek

Vr. 51_1: Soort programma:

Soap -----	16	1	7	2	7	2	1	0
Reality soap (programma's waarin camera groepen/families registreert) -----	41	3	20	4	17	5	4	1
Tekenfilms -----	21	2	7	1	6	2	8	2
(overige) Kinderprogramma's -----	13	1	1	0	2	0	11	3
Talkshow -----	39	3	17	4	8	2	14	3
Actualiteitenprogramma -----	5	0	2	0	3	1	-	-
Journaal -----	4	0	-	-	2	0	3	1
Reclame -----	183	15	67	15	45	13	71	18
Films/documentaires -----	133	11	46	10	40	12	44	11
Series -----	291	24	103	23	91	26	98	25
Spelprogramma's, quiz -----	68	6	30	7	9	3	29	7
Muziekprogramma -----	46	4	18	4	21	6	8	2
Registratie theaterprogramma/cabaret -----	15	1	-	-	1	0	13	3
Anders, namelijk -----	324	27	136	30	94	27	91	23
Aantal grove woorden -----	1199	100	453	100	345	100	395	100

Selectie: Question 61: Soort grove taal Vloek

Question 61: Soort grove taal

Vloek -----	1199	100	453	100	345	100	395	100
Bastaardvloek -----	1	0	-	-	-	-	1	0
Aantal grove woorden -----	1199	100	453	100	345	100	395	100

VLOEKMONITOR | 2008

Question 61: Soort grove taal

	Aantal grove woorden		Vloek		Bastaardvloek		Verwensing		Scheldwoord		Schuttingwoord	
	abs	%	abs	%	abs	%	abs	%	abs	%	abs	%
<u>Vr. 10: 1. Zender:</u>												
AVRO -----	73	1	11	1	6	1	3	1	24	1	30	1
KRO -----	46	1	10	1	5	1	1	1	14	0	17	1
NCRV -----	45	1	4	0	13	2	2	1	11	0	15	1
TROS -----	32	0	7	1	3	1	1	1	11	0	9	0
VARA -----	188	3	43	4	8	1	3	1	73	2	62	3
VPRO -----	42	1	10	1	1	0	-	-	22	1	9	0
NOS -----	61	1	12	1	6	1	3	1	9	0	31	1
NPS -----	87	1	15	1	12	2	6	3	28	1	26	1
BNN -----	98	1	27	2	8	1	1	1	14	0	47	2
EO -----	6	0	1	0	1	0	-	-	2	0	1	0
TELEAC NOT -----	1	0	-	-	-	-	-	-	1	0	-	-
IKON -----	6	0	-	-	-	-	1	0	3	0	2	0
MAX -----	5	0	-	-	-	-	-	-	5	0	-	-
overige publieke omroep ---	313	4	33	3	54	9	8	4	138	5	81	4
RTL 4 -----	559	8	114	9	83	14	21	10	170	6	172	8
RTL 5 -----	602	9	132	11	32	5	13	6	200	7	225	11
RTL 7 -----	493	7	78	7	27	5	17	9	229	8	141	7
SBS 6 -----	315	4	49	4	42	7	6	3	129	4	89	4
Net 5 -----	583	8	105	9	71	12	21	10	264	9	123	6
Nickeledeon -----	282	4	7	1	30	5	12	6	220	7	13	1
Jetix -----	282	4	5	0	14	2	1	1	253	8	9	0
TMF -----	506	7	85	7	12	2	9	5	131	4	269	13
MTV -----	786	11	170	14	35	6	23	12	283	9	275	13
Veronica -----	620	9	112	9	54	9	19	9	288	10	147	7
Talpa -----	-	-	-	-	-	-	-	-	-	-	-	-
Comedy Central -----	722	10	118	10	61	10	19	10	340	11	186	9
RTL 8 -----	312	4	53	4	22	4	10	5	136	5	91	4
Aantal grove woorden -----	7064	100	1199	100	601	100	200	100	2997	100	2070	100

Vr. 20: 2. Datum:

maandag -----	1019	14	147	12	81	13	42	21	441	15	309	15
dinsdag -----	1130	16	186	16	89	15	21	11	537	18	296	14
woensdag -----	879	12	169	14	86	14	19	10	381	13	225	11
donderdag -----	848	12	151	13	71	12	26	13	364	12	236	11
vrijdag -----	1041	15	184	15	85	14	28	14	431	14	314	15
zaterdag -----	1214	17	180	15	104	17	44	22	528	18	358	17
zondag -----	933	13	181	15	85	14	20	10	315	10	332	16
Aantal grove woorden -----	7064	100	1199	100	601	100	200	100	2997	100	2070	100

Dagdeel

Ochtend (8-12) -----	666	9	119	10	88	15	24	12	253	8	182	9
Middag (12-18) -----	1813	26	274	23	166	28	50	25	912	30	412	20
Avond (18-24) -----	4584	65	806	67	347	58	127	63	1830	61	1476	71
Geen opgave -----	2	0	-	-	-	-	-	-	2	0	-	-
Aantal grove woorden -----	7064	100	1199	100	601	100	200	100	2997	100	2070	100

	Question 61: Soort grove taal											
	Aantal grove woorden		Vloek		Bastaardvloek		Verwensing		Scheldwoord		Schuttingwoord	
	abs	%	abs	%	abs	%	abs	%	abs	%	abs	%
<u>Vr. 51_1: Soort programma:</u>												
Soap -----	103	1	16	1	19	3	2	1	39	1	28	1
Reality soap (programma's waarin camera groepen/families registreert)	239	3	41	3	14	2	8	4	71	2	105	5
Tekenfilms -----	604	9	21	2	57	9	13	7	441	15	72	3
(overige) Kinderprogramma's -----	103	1	13	1	24	4	3	1	51	2	14	1
Talkshow -----	242	3	39	3	16	3	-	-	95	3	92	4
Actualiteitenprogramma ---	51	1	5	0	1	0	2	1	26	1	17	1
Journal -----	23	0	4	0	1	0	1	1	9	0	7	0
Reclame -----	570	8	183	15	20	3	5	2	186	6	176	9
Films/documentaires -----	1136	16	133	11	80	13	46	23	554	18	322	16
Series -----	1895	27	291	24	158	26	74	37	979	33	394	19
Spelprogramma's, quiz -----	205	3	68	6	27	5	4	2	23	1	83	4
Muziekprogramma -----	188	3	46	4	9	2	3	2	40	1	90	4
Registratie theaterprogramma/cabaret -	37	1	15	1	4	1	-	-	5	0	13	1
Anders, namelijk -----	1669	24	324	27	170	28	40	20	478	16	657	32
	-----	-----	-----	-----	-----	-----	-----	-----	-----	-----	-----	-----
Aantal grove woorden -----	7064	100	1199	100	601	100	200	100	2997	100	2070	100
<u>Question 61: Soort grove taal</u>												
Vloek -----	1199	17	1199	100	1	0	-	-	-	-	-	-
Bastaardvloek -----	601	9	1	0	601	100	-	-	-	-	1	0
Verwensing -----	200	3	-	-	-	-	200	100	-	-	-	-
Scheldwoord -----	2997	42	-	-	-	-	-	-	2997	100	-	-
Schuttingwoord -----	2070	29	-	-	1	0	-	-	-	-	2070	100
	-----	-----	-----	-----	-----	-----	-----	-----	-----	-----	-----	-----
Aantal grove woorden -----	7064	100	1199	100	601	100	200	100	2997	100	2070	100